




**Руководство**  
**для ухода**


**FA<sub>2</sub>**

---


FA 2 H



FA 2 V



FA 2 U



СО Д Е Р Ж А Н И Е :

	<u>Стр.</u>	<u>Табл. :</u>
Предисловие.....	-	
Фотография станка.....	-	
1. Ориентировочные данные станка.....	2	
Нормальные принадлежности.....	3	
Специальные принадлежности.....	3	
II. Основные данные.....	4	
IV. Техническое описание.....	6	
V. Кинематическая схема станка.....	7	
VI. Кинематическая схема подачи.....	7	
VI. Транспорт станка.....	7	1 - II
VII. Габариты станка и рабочего места.....	8	III-IV-V
VIII. Установка станка - фундаментный план.....	8	VI
IX. Электрооборудование.....	13	VII-VIII-IX
X. Описание главных частей станка, их обслужи- вания и ухода за ними.....	14	X-XI-XII-XIII- XIV-XV-XVI - XVII
XI. Смазка.....	28	XVIII - XIX
XII. Охлаждающее устройство.....	29	XX - XXI
XIII. Примененные подшипники качения.....	30	
XIV. Каталог запасных частей.....	31	
XV. Инструкции для заказывания запасных частей.	33	

oo 000 oo

